



エスアイシリーズ 

組立式簡易トイレ

段ボールを
はめ込むだけで
組み立てららく

耐荷重
200kg
コンパクトで
組立て簡単!


梱包形態



梱包形態: 縦35×横47×高さ9cm
組立形態: 縦46×横36×高さ36cm
製品重量: 1.3kg

「これ」という時の
備えに!

断水・災害等の
非常時や
アウトドアなど
様々な場面で
ご使用できます



椅子としても使用できます



組立形態



袋をかぶせた状態



ご使用前に取扱説明書をお読みいただき正しくご使用下さい。

本製品の注意事項


- ・本製品の耐荷重は約200kgです。
- ・耐荷重以上の重量物を載せないで下さい。
- ・瞬間的に大きな荷重を掛けることや局所的に荷重を掛けることは避けて下さい。製品の破損や凹みの原因になります。
- ・日光当たる場所や高温の場所を避け保管して下さい。
- ・ダンボールが濡れる又は吸湿すると強度が低下するため水の近くや多湿の環境で保存及び使用はしないで下さい。
- ・ダンボールの縁で怪我をする恐れがあるため十分気を付けて組立して下さい。
- ・本来の用途以外のご使用はしないで下さい。

セット内容


- ・便座×1枚
- ・便座カバー×1枚
- ・脚×2枚



便座カバー



便座



脚

組立・使用方法

1



便座をコの字に曲げ切り欠きに脚をはめ込みます。

※脚は左右で形状が異なります。対象になる様向きを揃えてください。

2



便座部分を上に向けます。

A部:角が角ばっています

B部:角が丸まっています

3



便座と脚の隙間(手順2A部)に便座カバーの切り込みが長い側を挿し込みます。


4



脚の一方の切り込みを(手順2B部)に挿し込む事でフタをすることができます。


※簡易的な椅子としても使用できます。

5



トイレとして使用する際は市販の45Lサイズのポリ袋を便座の四隅に引っ掛け固定できます。

組立て後は椅子として使用できます。



※市販の非常用トイレと組み合わせることで水がなくてもトイレを済ませることができます。

※引っ掛ける際は袋を破れない程度に引っ張ることをおすすめします。